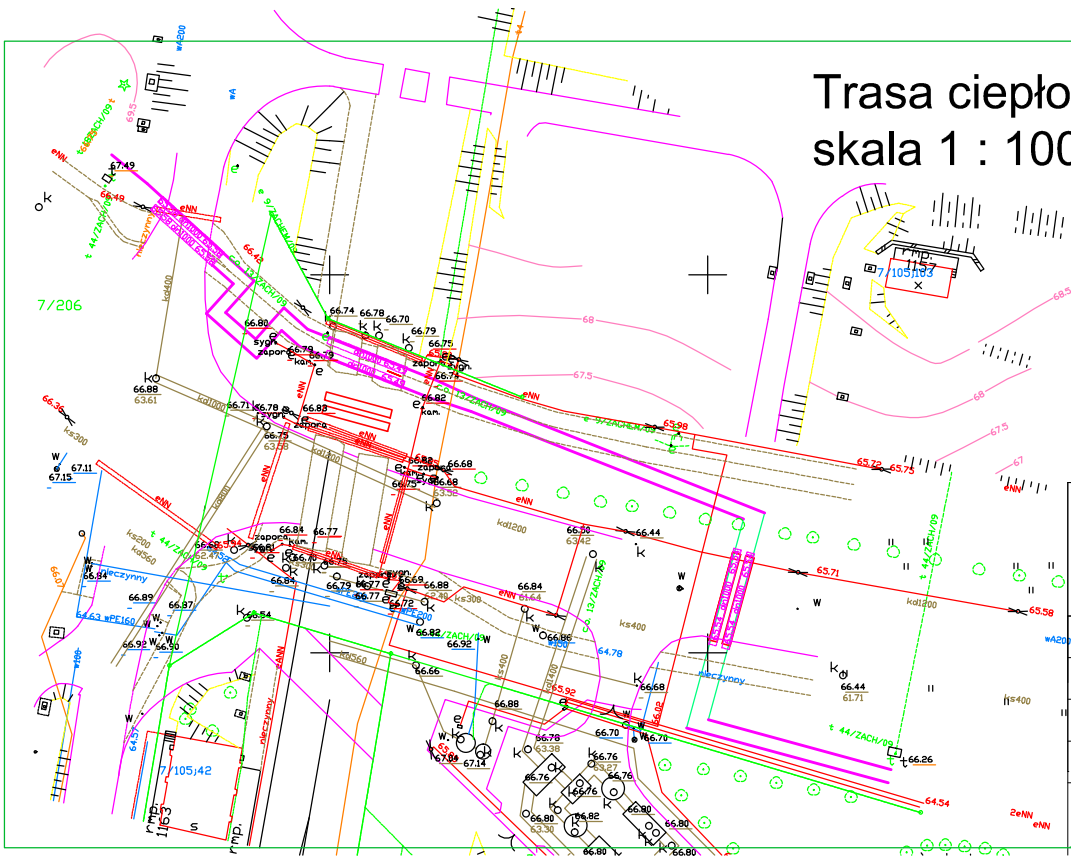




# Trasa ciepłociągu w kolizji z drzewami skala 1 : 1000



**Legenda:**  
 trasa ciepłociągu  
 drzewa

		<b>PROJ-PRZEM-PROJEKT</b> SPÓŁKA Z O.O. BYDGOSZCZ		Nr. zlecenia <b>40956</b>	
		Inwestor KPEC Sp. z o.o. Bydgoszcz, ul. Ks. Jana Schulza 5		Adres 80-778 Bydgoszcz ul. Wojska Polskiego 65 ul. Glinki	
Obiekt KONCEPCJA PRZEBUDOWY SIECI CIEPŁOWNICZEJ MAGISTRALI		Treść rys. TRASA CIEPŁOCIĄGU A KOLIZJA Z DRZEWAMI		Nr. rys. <b>2/CO</b>	
Prac. T-5	Branża ZIELEN	Skala 1:1000	Data 02.2012r	Kier. pracowni inż. W.OLSZEWSKI Opracował mgr inż. Maria Rudnicka-Tomczak	
Autor proj. mgr inż. Maria Rudnicka-Tomczak			Sprawdził		